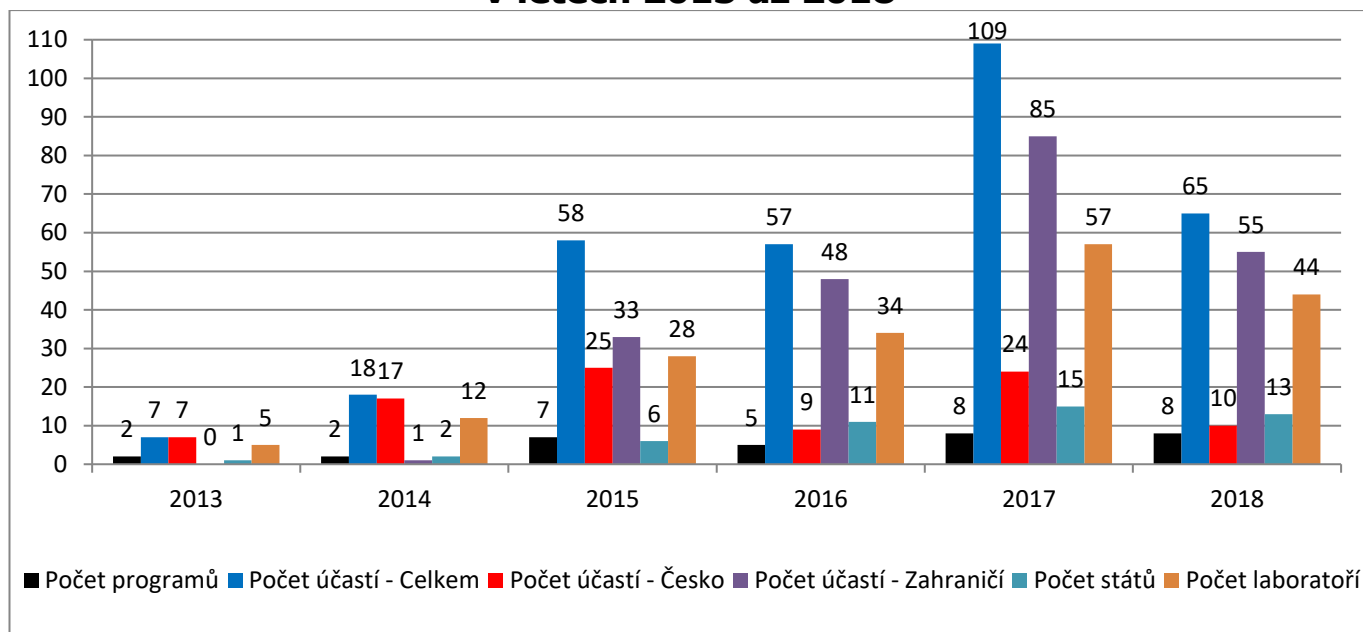
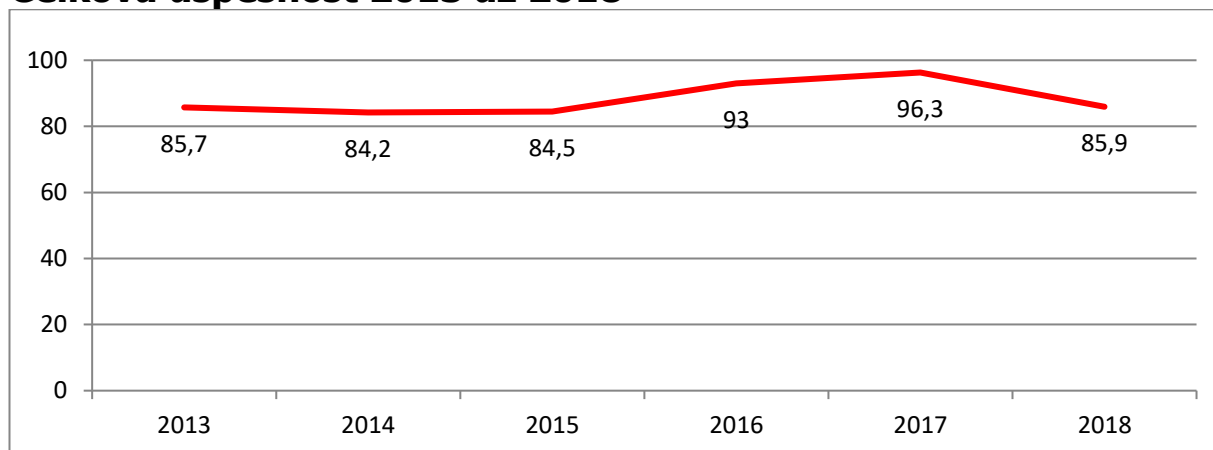


## Počet účastníků v programech Zkoušení způsobilosti vyhlášených PZZ ATG v letech 2013 až 2018



## Celková úspěšnost 2013 až 2018



## Přehled účastníků za rok 2018

	CZ	Serbia	Greece	Italy	Slovenia	Lithuania	Roman	UK	Israel	Spain	SK	Cyprus	Germa	Σ
Number of laboratories	8	9	1	7	1	2	1	4	3	1	2	1	4	44
Number of active programmes	7	7	1	7	2	2	1	5	1	1	3	1	3	7
Number of participations	10	14	1	17	1	2	1	6	3	1	3	1	5	65

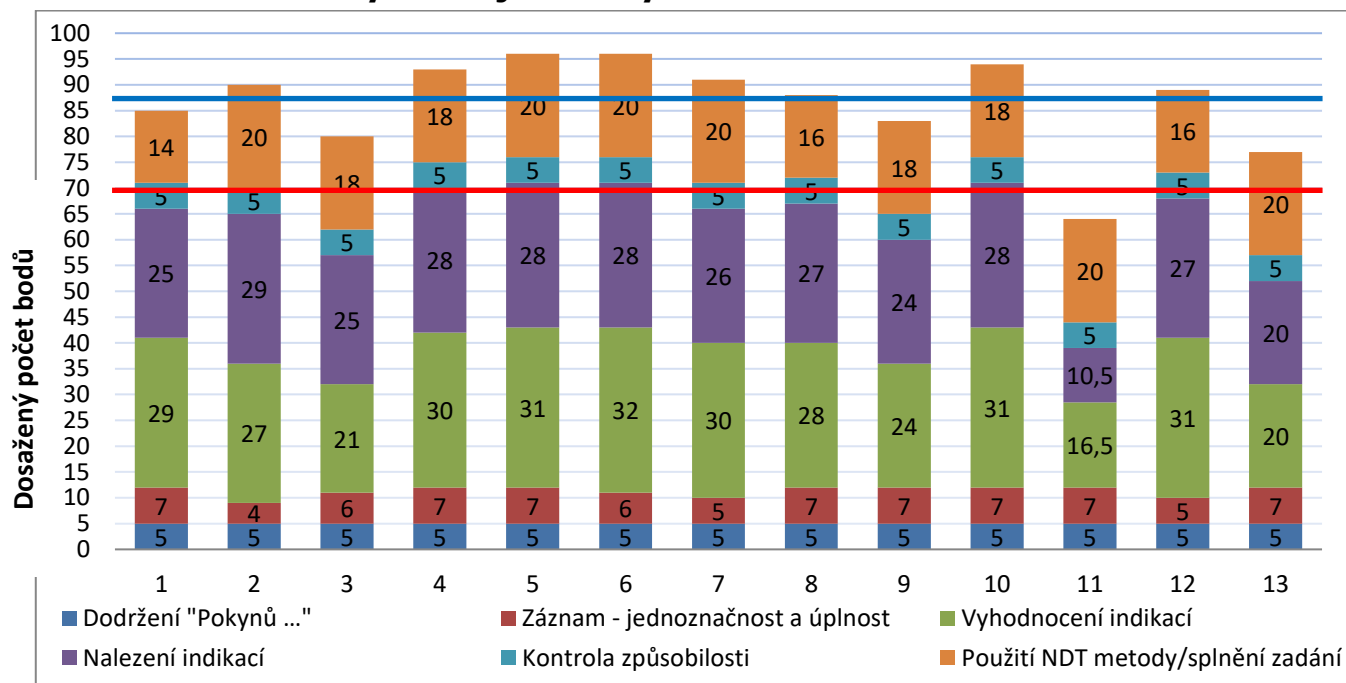
Pro všechny následující grafy platí:		Kritérium pro vyhovující výsledek
		Střední dosažený výsledek

## Celkové vyhodnocení úspěšnosti programu zkoušení způsobilosti UT-03/2018/25

Počet účastníků: **13**

Dosažený průměrný výsledek: **86,6 b.**

### Grafické znázornění výsledků jednotlivých účastníků:



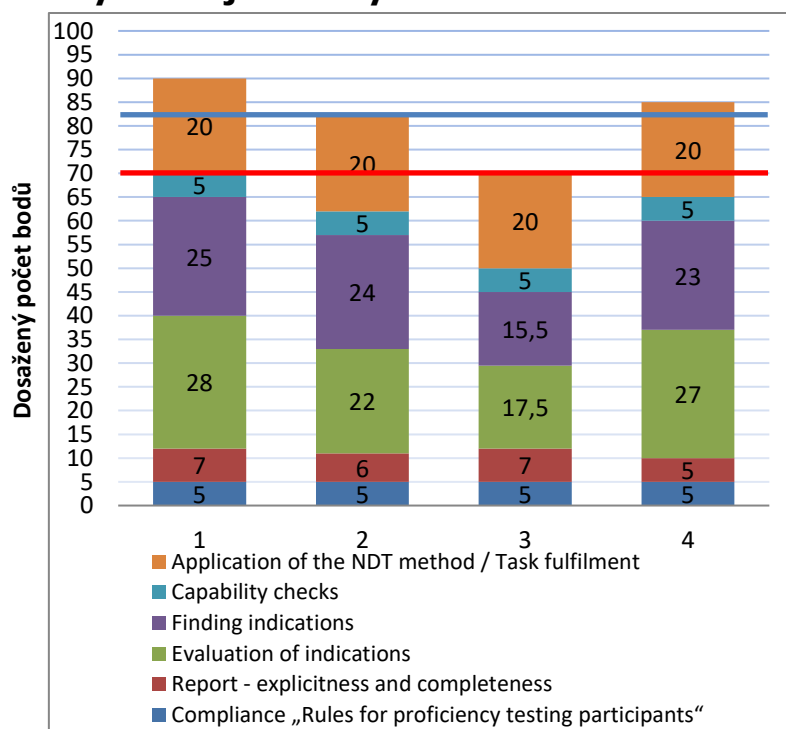
Účastníci Programu zkoušení způsobilosti

## Celkové vyhodnocení úspěšnosti programu zkoušení způsobilosti PT-01/2018/26:

Počet účastníků: **4**

Dosažený průměrný výsledek: **81,8 b.**

### Grafické znázornění výsledků jednotlivých účastníků:



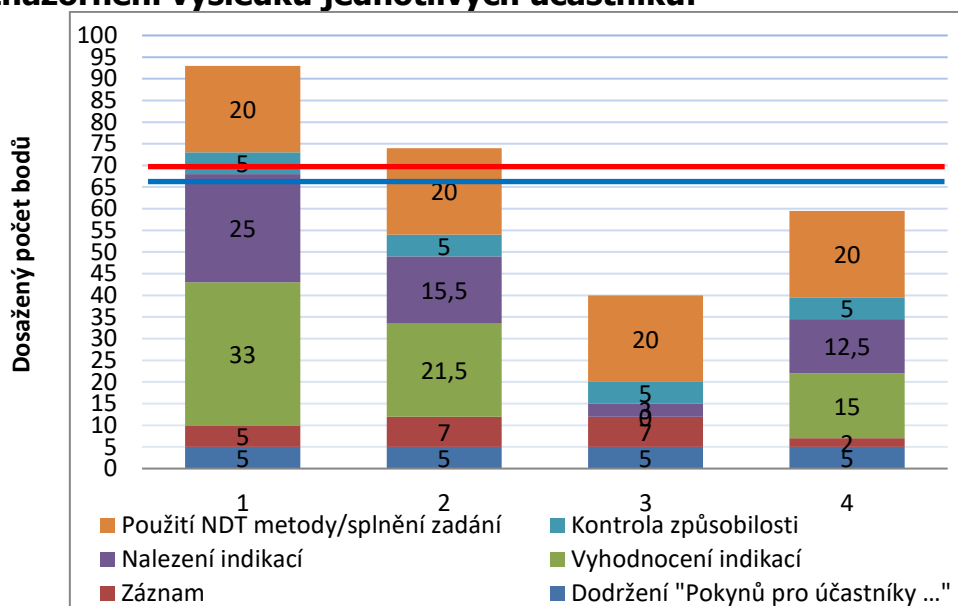
Účastníci Programu zkoušení způsobilosti

## Celkové vyhodnocení úspěšnosti programu zkoušení způsobilosti MT-06/2018/27

Počet účastníků: **4**

Dosažený průměrný výsledek: **66,6 b.**

**Grafické znázornění výsledků jednotlivých účastníků:**



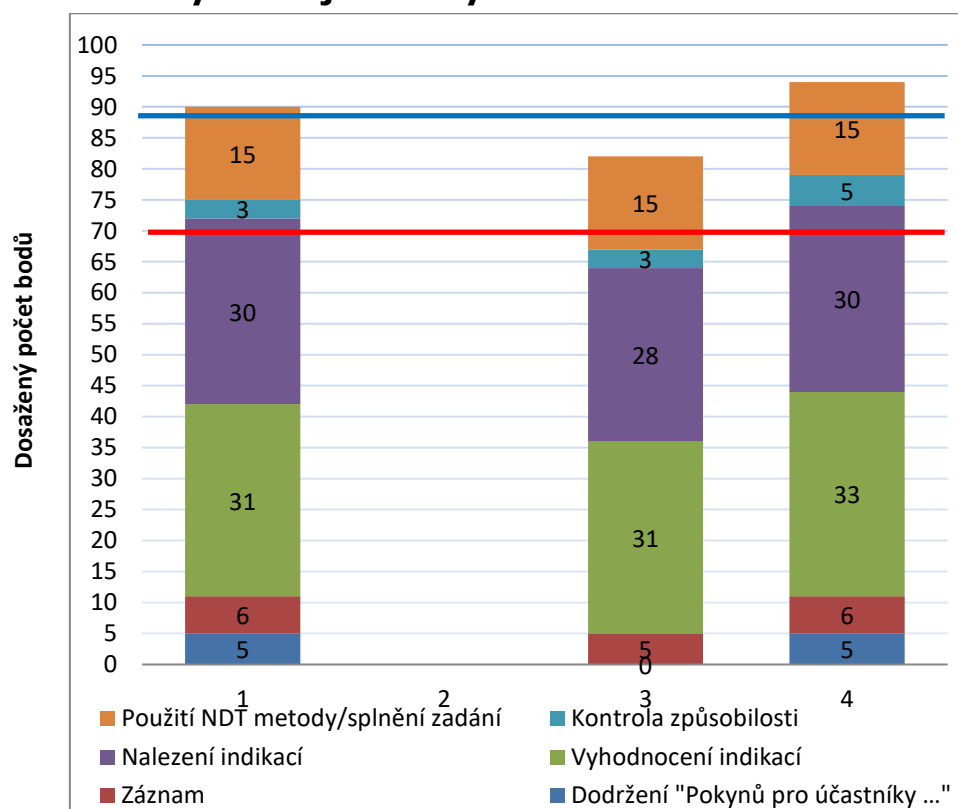
Účastníci Programu zkoušení způsobilosti

## Celkové vyhodnocení úspěšnosti programu zkoušení způsobilosti RT-02/2018/28

Počet účastníků: **3**

Dosažený průměrný výsledek: **88,7 b.**

**Grafické znázornění výsledků jednotlivých účastníků:**

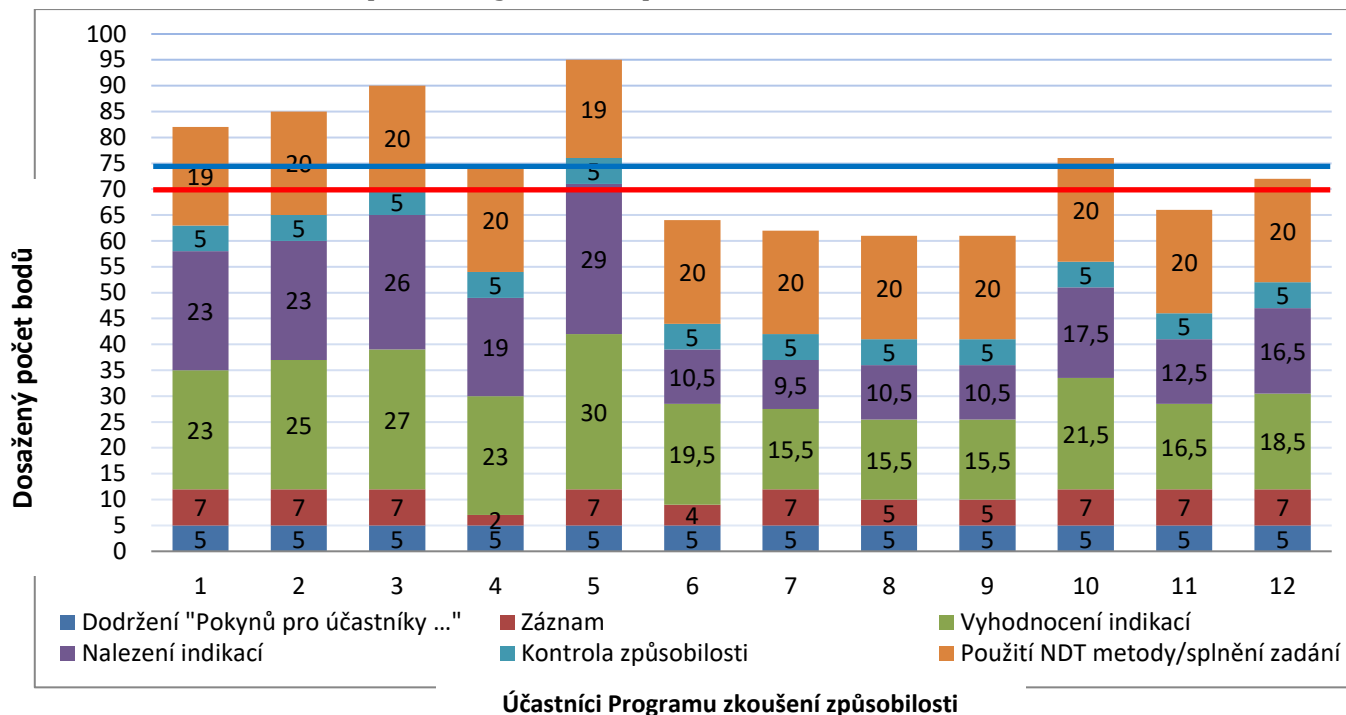


Účastníci Programu zkoušení způsobilosti

## Celkové vyhodnocení úspěšnosti programu zkoušení způsobilosti MT-06/2018/29

Počet účastníků: **12**  
 Dosažený průměrný výsledek: **74,0 b.**

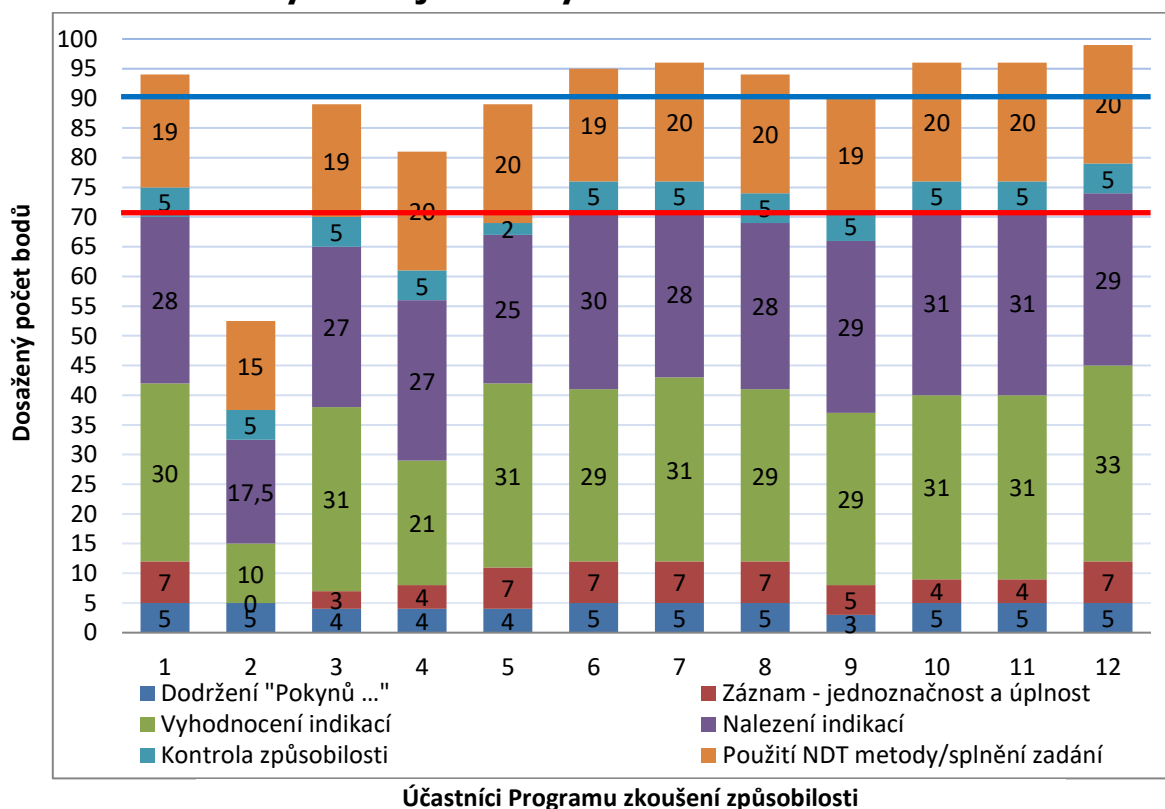
### Grafické znázornění výsledků jednotlivých účastníků:



## Celkové vyhodnocení úspěšnosti programu zkoušení způsobilosti PT-01/2018/30

Počet účastníků: **12**  
 Dosažený průměrný výsledek: **89,4 b.**

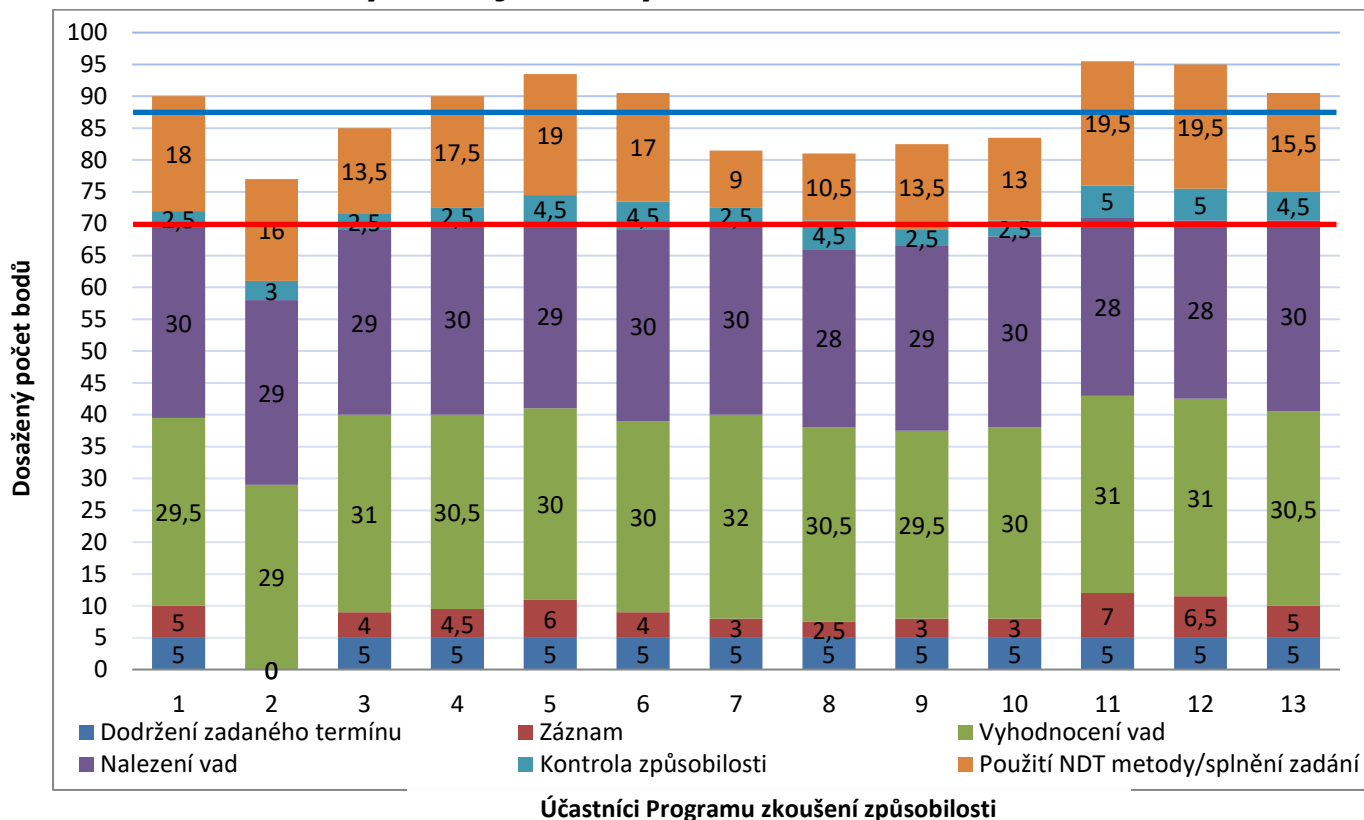
### Grafické znázornění výsledků jednotlivých účastníků:



## Celkové vyhodnocení úspěšnosti programu zkoušení způsobilosti RT-02/2018/31:

Počet účastníků: 13  
 Dosažený průměrný výsledek: **87,3 b.**

### Grafické znázornění výsledků jednotlivých účastníků:



## Celkové vyhodnocení úspěšnosti programu zkoušení způsobilosti LT-07/2018/32

Počet účastníků: 4  
 Dosažený průměrný výsledek: **95,0 b.**

### Grafické znázornění výsledků jednotlivých účastníků:

